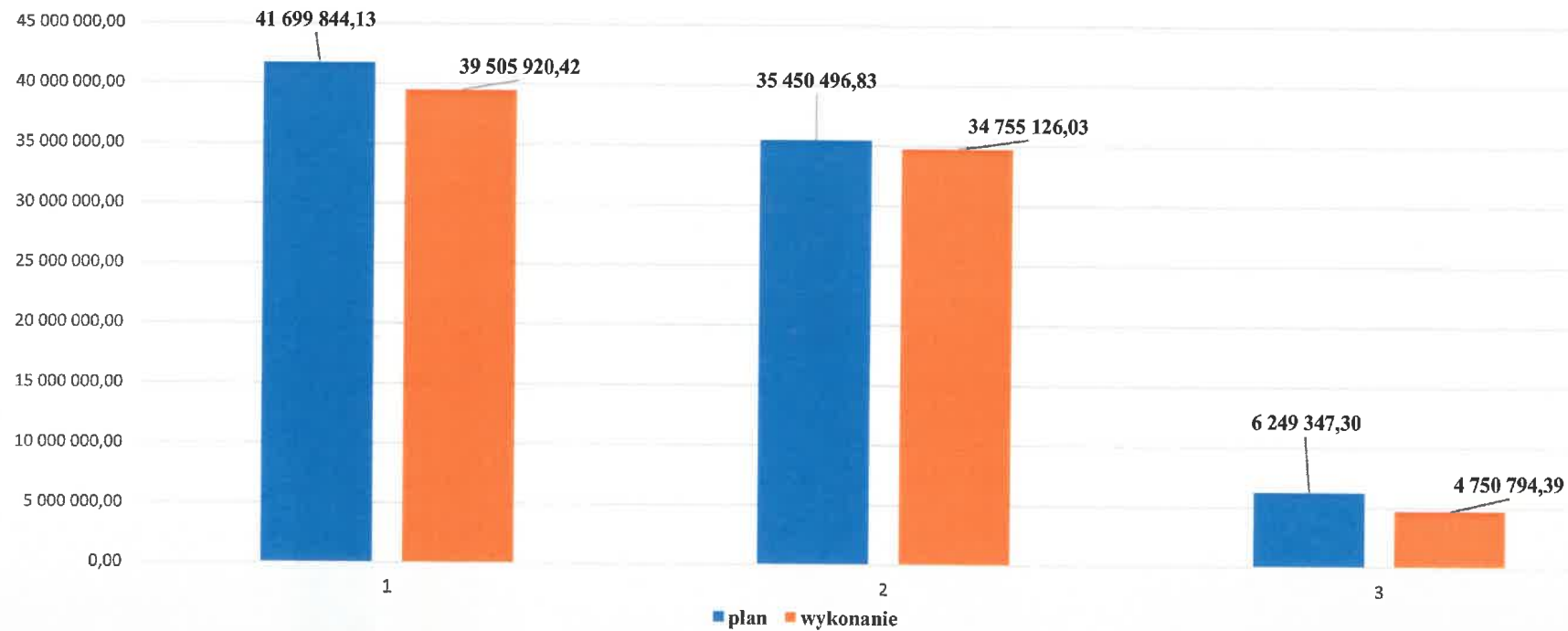


**SPRAWOZDANIE
WÓJTA GMINY
MIEDŹNO
Z WYKONANIA
BUDŻETU GMINY
MIEDŹNO ZA 2019
ROK**

WYKONANIE BUDŻETU GMINY MIEDŹNO W 2019 R.

Budżet Gminy Miedźno	
Dochody	Wydatki
Plan z uchwały budżetowej na 2019 r.	
38 492 695,50	41 808 318,75
Plan po zmianach na dzień 31.12.2019 r.	
41 699 844,13	49 262 588,07
Wykonanie planu na dzień 31.12.2019 r.	
39 505 920,42	39 203 857,77

Wykonanie planu dochodów w 2019 roku

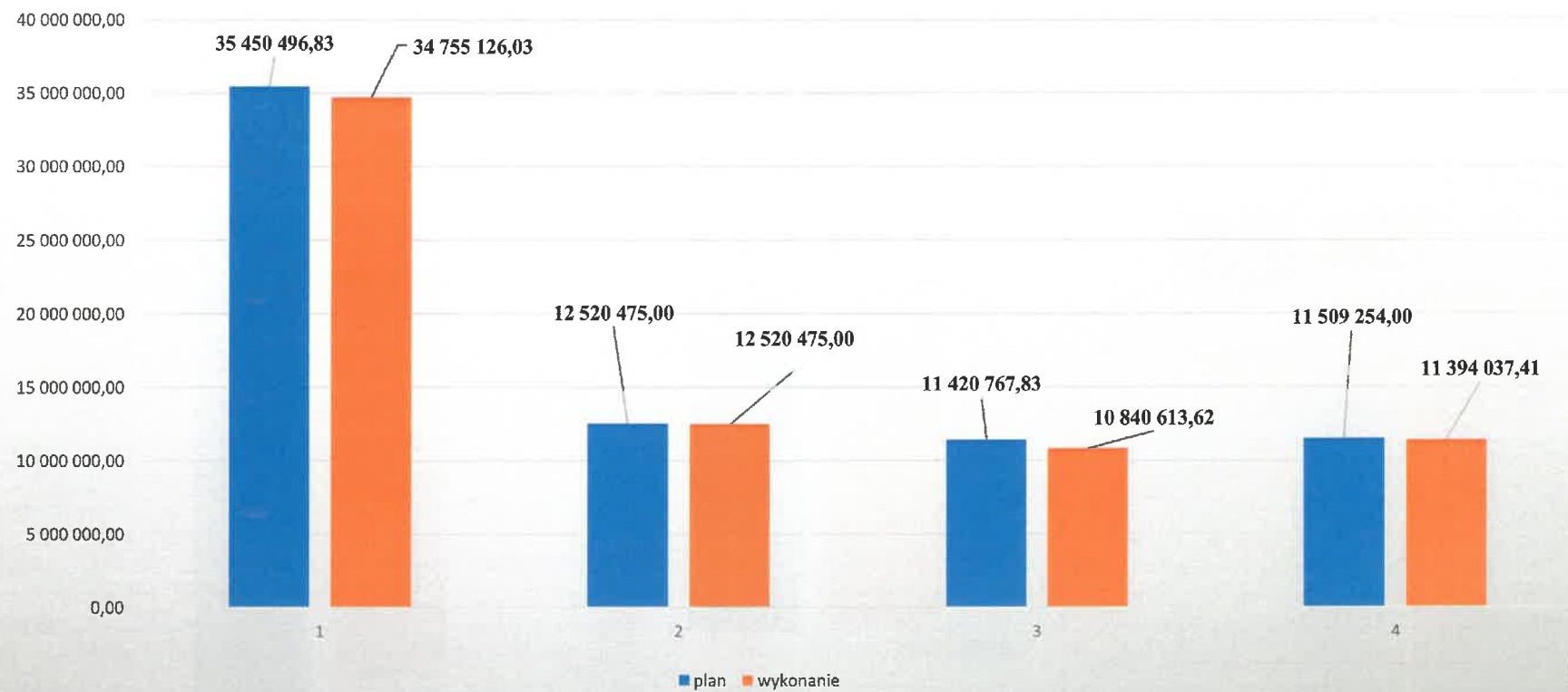


Dochody budżetowe razem

Dochody bieżące

Dochody majątkowe

Dochody bieżące w 2019 roku



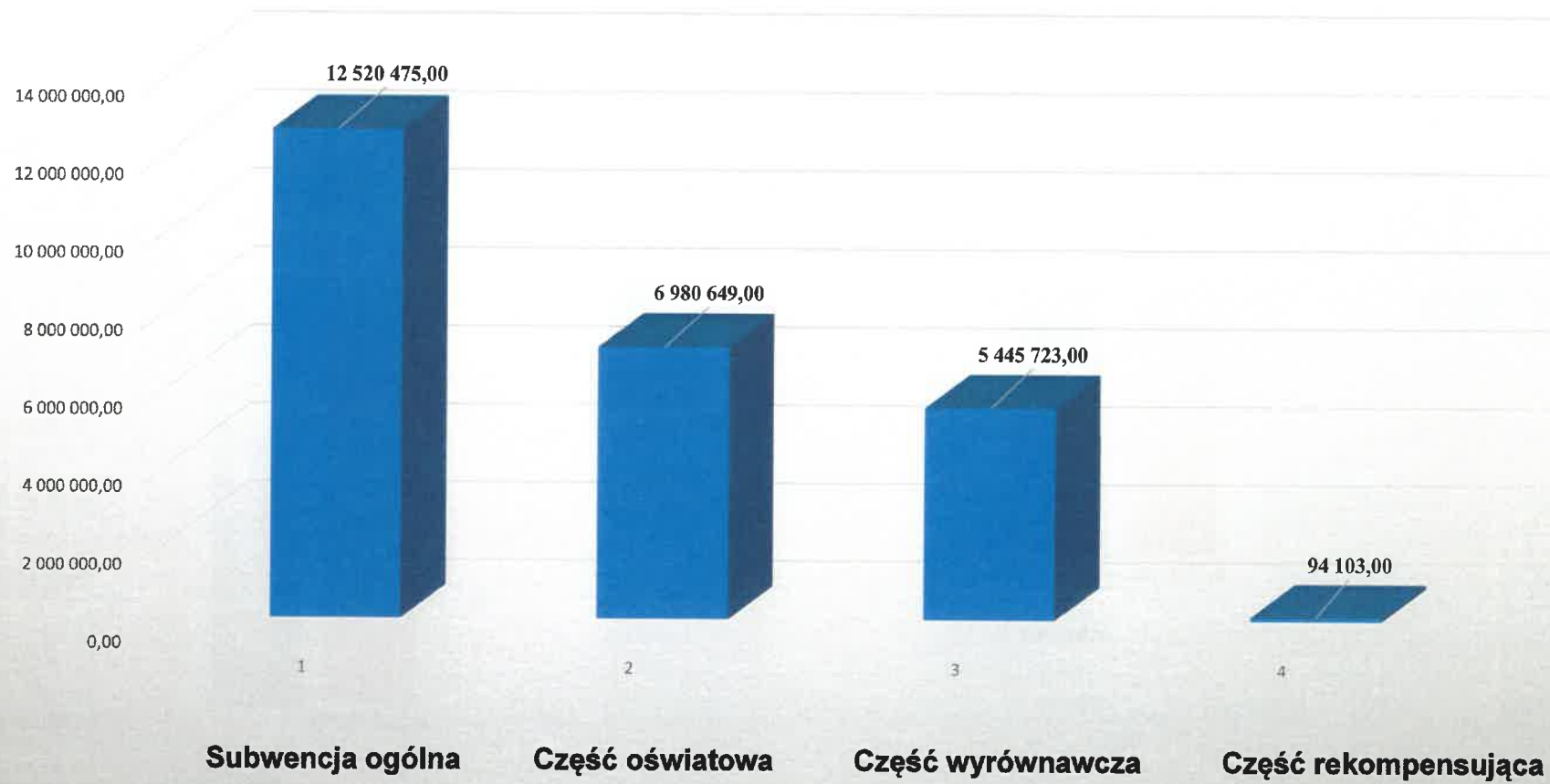
Dochody bieżące

Subwencje

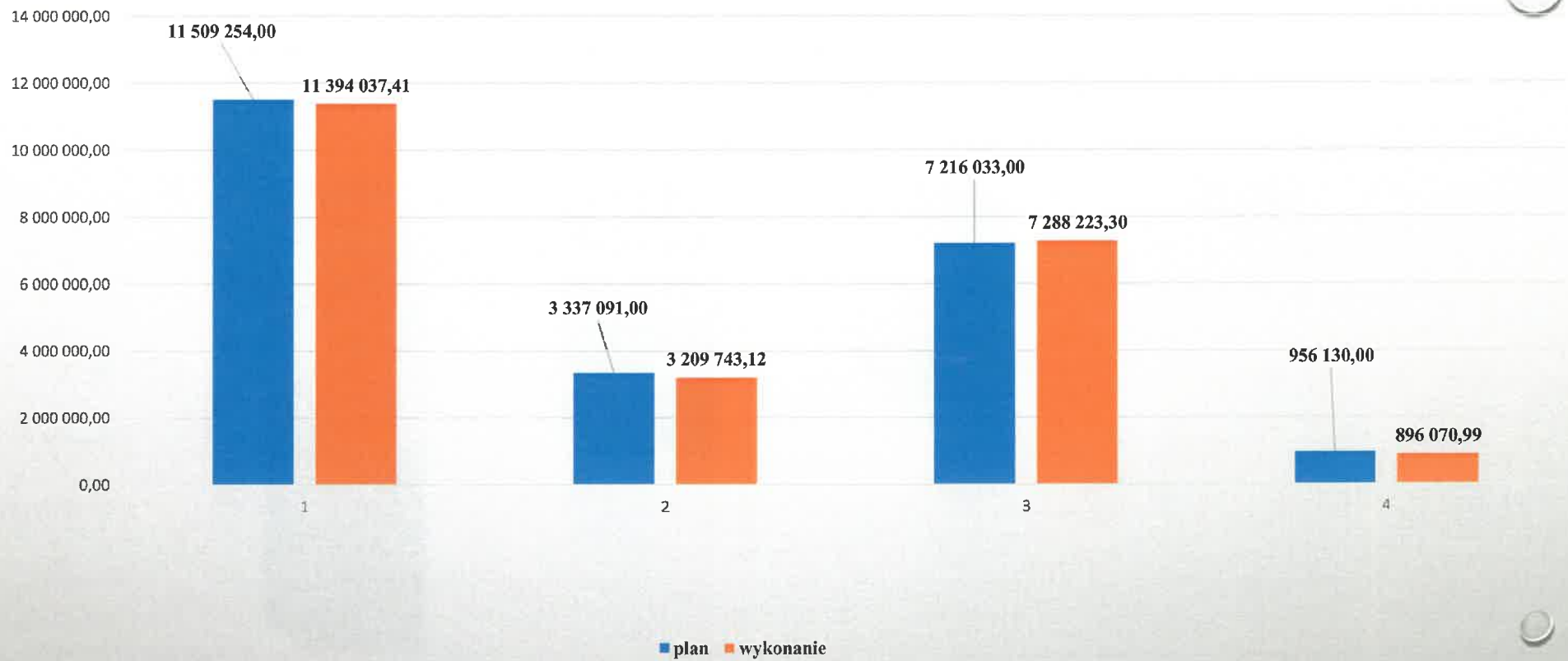
Dotacje

Dochody własne

SUBWENCJE W 2019 ROKU



Dochody własne w 2019 roku



Dochody własne

Podatki i opłaty

Udziały w podatkach PIT i CIT

Pozostałe dochody własne

Wykonanie planu dochodów własnych według źródeł

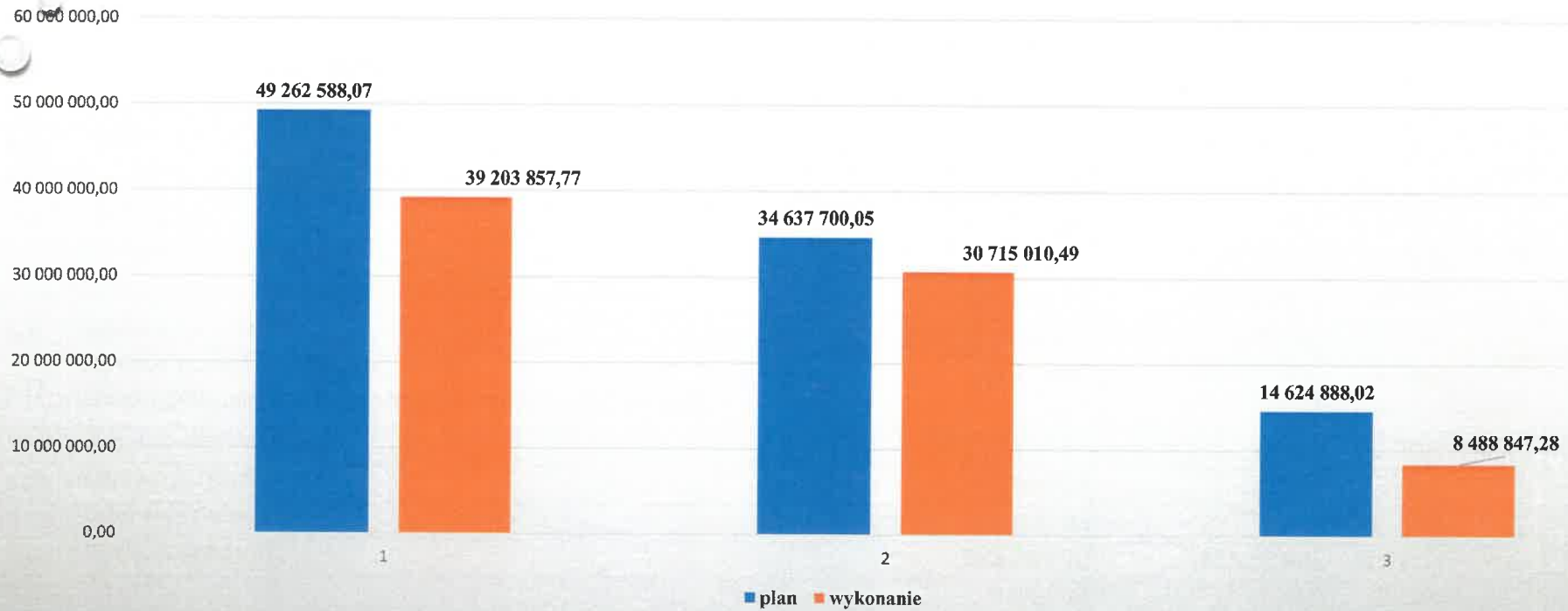
Źródło dochodu	Plan na dzień 31.12.2019 r.	Wykonanie na dzień 31.12.2019 r.	Stopień realizacji planu
		w złotych	w %
1	2	3	4
Podatki i opłaty	3 337 091,00	3 209 743,12	96,18%
w tym:			
podatek od nieruchomości	1 399 539,00	1 406 280,82	100,48%
podatek rolny	157 414,00	156 056,26	99,14%
podatek leśny	149 555,00	143 481,28	95,94%
podatek od środków transportowych	146 163,00	154 845,12	105,94%
podatek od działalności gospodarczej osób fizycznych, opłacany w formie karty podatkowej	15 000,00	17 662,95	117,75%
podatek od spadków i darowizn	15 000,00	17 127,00	114,18%

opłata eksploatacyjna	0	28 892,20	
opłata skarbowa	15 000,00	19 949,50,00	133,00%
opłata za trwały zarząd, użytkowanie i służebność	500	288,41	57,68%
opłata za zezwolenia na sprzedaż napojów alkoholowych	110 000,00	101 450,88	92,23%
opłata adiacencka i renta planistyczna	5 420,00	303,92	5,61%
opłata za gospodarowanie odpadami komunalnymi	1 200 000,00	1 006 878,77	83,91%
opłata za zajęcie pasa drogowego	15 000,00	8 166,30	54,44%
podatek od czynności cywilnoprawnych	100 000,00	142 506,50	142,51%
opłata z tytułu użytkowania wieczystego nieruchomości	8 500,00	5 733,39	67,45%
przychody z tytułu opłat zniesionych	-	119,82	-

Udziały gmin w podatkach stanowiących dochód budżetu państwa	7 216 033,00	7 288 223,30	101,00%
w tym:			
wpływy z podatku dochodowego od osób fizycznych	7 214 033,00	7 282 371,00	100,95%
wpływy z podatku dochodowego od osób prawnych	2 000,00	5 852,30	292,62%
Pozostałe dochody własne	956 130,00	896 070,99	93,72%
w tym:			
wpływy z tytułu kosztów egzekucyjnych, opłat komorniczych i kosztów upomnień	6 300,00	3 349,33	53,16%
wpływy z opłat za korzystanie z wyżywienia w jednostkach realizujących zadania z zakresu wychowania przedszkolnego i szkolnego	312 000,00	308 452,60	98,86%
wpływy z najmu i dzierżawy składników majątkowych Skarbu Państwa, jednostek samorządu terytorialnego lub innych jednostek zaliczanych do sektora finansów publicznych oraz innych umów o podobnym charakterze	106 000,00	103 662,46	97,79%

wpływy z różnych opłat	20 530,00	6 647,31	32,38%
wpływy z usług	12 000,00	10 133,60	84,45%
wpływy z odsetek od nieterminowych wpłat z tytułu podatków i opłat	4 700,00	3 441,26	73,22%
wpływy z pozostałych odsetek	3 600,00	3 539,10	98,31%
wpływy z rozliczeń /zwrotów z lat ubiegłych	455 500,00	61 627,12	13,53%
wpływy z tytułu kar i odszkodowań wynikających z umów	-	305 440,61	-
wpływy z otrzymanych spodków, zapisów i darowizn w postaci pieniężnej	-	2 000,00	-
wpływy z różnych dochodów	35 500,00	87 767,60	247,23%
wpływy ze zwrotu dotacji	-	10,00	-
OGÓŁEM DOCHODY WŁASNE	11 509 254,00	11 394 037,41	99,00%

Wydatki budżetowe w 2019 roku



Wydatki razem

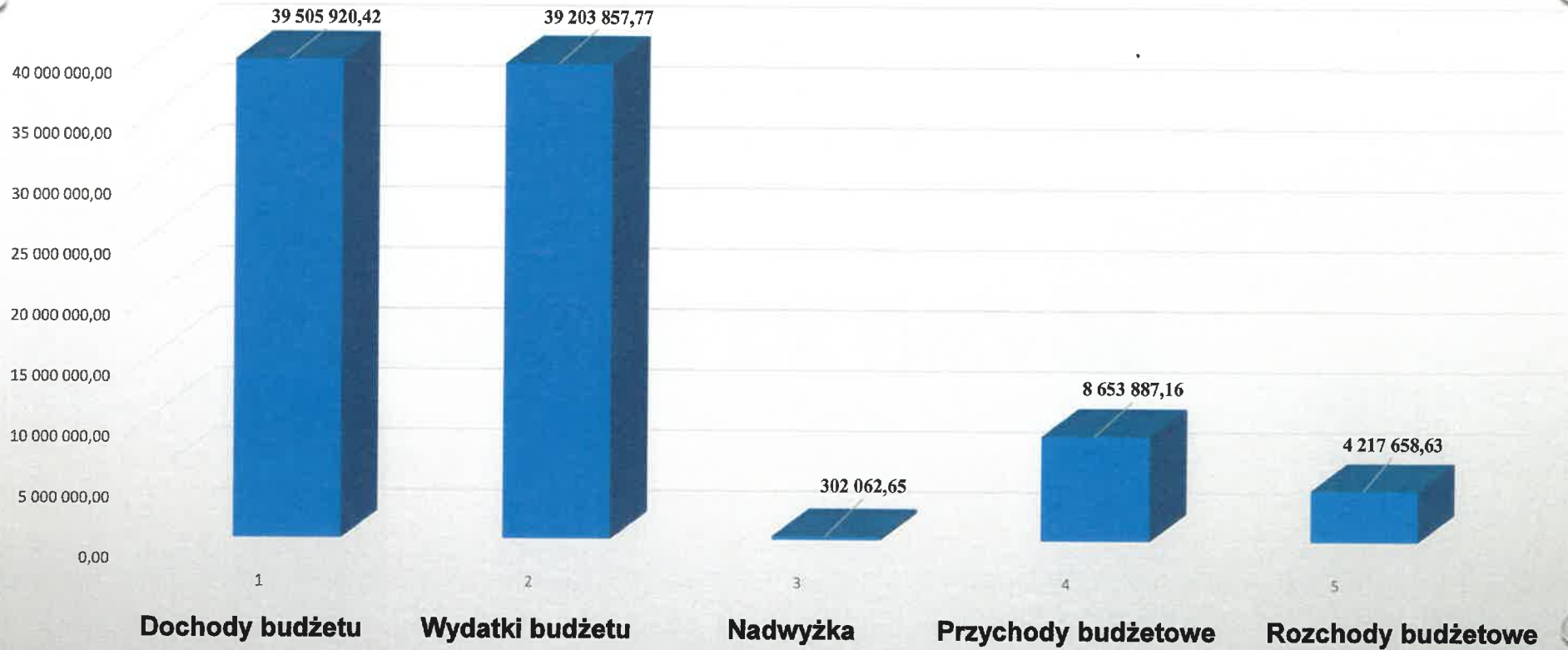
Wydatki bieżące

Wydatki majątkowe

Struktura wykonania planu wydatków bieżących według działów klasyfikacji budżetowej

Dział	Wyszczególnienie	Plan na dzień 31.12.2019 rok	Wykonanie na dzień 31.12.2019 rok	% wykonania	% udział w wykonanych wydatkach ogółem
1	2	3	4	5	6
010	Rolnictwo i łowiectwo	327 419,90	283 552,38	86,60%	0,92%
020	Leśnictwo	3 000,00	0,00	0,00%	0,00%
600	Transport i łączność	682 500,00	362 658,45	53,14%	1,18%
700	Gospodarka mieszkaniowa	37 000,00	34 326,94	92,78%	0,11%
710	Działalność usługowa	45 000,00	1 364,00	3,03%	0,00%
750	Administracja publiczna	4 577 471,91	4 212 267,41	92,02%	13,71%
751	Urzędy naczelnych organów władzy państwowej, kontroli i ochrony prawa oraz sądownictwa	81 144,00	80 652,67	99,39%	0,26%
752	Obrona narodowa	300,00	300,00	100,00%	0,00%
754	Bezpieczeństwo publiczne i ochrona przeciwpożarowa	181 000,00	138 134,53	76,32%	0,45%
757	Obsługa długu publicznego	280 000,00	227 584,65	81,28%	0,74%
758	Różne rozliczenia	130 000,00	0,00	0,00%	0,00%
801	Oświata i wychowanie	11 862 659,04	10 425 568,39	87,89%	33,94%
851	Ochrona zdrowia	115 000,00	115 000,00	100,00%	0,37%
852	Pomoc społeczna	1 369 848,00	919 149,65	67,10%	2,99%
854	Edukacyjna opieka wychowawcza	611 382,20	401 939,87	65,74%	1,31%
855	Rodzina	9 689 091,00	9 410 243,75	97,12%	30,63%
900	Gospodarka komunalna i ochrona środowiska	3 074 900,00	2 581 603,30	83,96%	8,41%
921	Kultura i ochrona dziedzictwa narodowego	1 290 000,00	1 250 000,00	96,90%	4,07%
926	Kultura fizyczna	279 984,00	270 664,50	96,67%	0,88%
Razem:		34 637 700,05	30 715 010,49	88,68%	100,00%

WYNIK BUDŻETU ZA 2019 ROK



The background of the slide is a light, textured surface with several water droplets of various sizes scattered across it. The droplets are rendered with soft shadows and highlights, giving them a three-dimensional appearance. The text is centered in the middle of the slide.

DZIĘKUJĘ ZA UWAGĘ